




Classi IV C e IV D
Anno scolastico 2023-2024
Orto a scuola.



Attrezzi che usiamo per piantare!



Questi sono i libri che ci ha fornito
il comune di Guidonia! Sono molto belli!





*Siamo usciti a controllare l'orto e
nel vascone c' erano erbacce.*



Diego, Cristian, Roma, Gaia, Massimo, Gabriele.





In classe abbiamo piantato
le zucchine romanesche e una volta cresciute le
abbiamo portate a casa.





Nell'orto abbiamo piantato fiori di
zucca, carote, fragole.
Ci siamo divertiti!







I fiori di zucca e le carote stanno crescendo ma
le fragole no.

Per gli ortaggi abbiamo usato dei bastoncini
gialli e di legno per riconoscere dove li avevamo
piantati




Aurora B.
Aurora P.
Sofia C.
Giordano
Elisa
Julia





Nel semenzaio stanno spuntando delle
piantine, ma non sono cresciute tutte
nello stesso momento.

Perciò, abbiamo deciso di mettere più semi.






Elisa ha pensato di mettere un seme in un bicchiere biodegradabile della mensa scolastica. È stata la prima a nascere.





Oggi siamo andati all'orto, e le piantine di zucchini sono cresciute molto, soprattutto le loro foglie. Sono spuntati anche i fiori.



Le piante del semenzaio non sono cresciute insieme,
perché la natura si regola da sola.





*Le zucchine e le fragole non
sono cresciute insieme*



Questa presentazione è stata progettata da noi alunni suddivisi in gruppo. Prima di iniziare abbiamo scritto una rubrica di valutazione.



TABELLA DI AUTOVALUTAZIONE


| | |
|----|---|
| LA | LAVORO SVOLTO SENZA L'AUTO DELLA MAESTRA, GRUPPO FUNZIONANTE, LAVORO FATTO BEDE |
| LB | POCO AIUTO DALLA MAESTRA, GRUPPO FUNZIONANTE, LAVORO FATTO BEDE |
| LC | AUTO DELLA MAESTRA, GRUPPO POCO FUNZIONANTE, LAVORO NON FATTO BEDE |
| LD | TANTO AIUTO DELLA MAESTRA, GRUPPO NON FUNZIONANTE, LAVORO NON FATTO BEDE |



Un acrostico per voi.



ORCOGLIO E COMPASSIONE
RASTRELLI, BALETTI E ALTRE ZUCCHINE
TOGLIERE LE FOGLIE E POTARE IL GIARDINO
OPPURE PIANTARE LE FRAGOLE E I FIORI DI ZUCCA
CHE PASSIONE GUARDARLE MENTRE CRESCONO!
HO PAZIENZA DI ASPETTARE ...
ERBE AROMATICHE, CAROTE E LATUGA
PISELLINI E ZUCCHINE
A QUANTITÀ
SUPER NUTRIENTI E
SENSAZIONALI
INSALATA IN ABBONDANZA
ORTAGGI GUSTOSI
NUTRIENTI
E FRESCI.



L'orto degli indovinelli
È arancione e il ciuffo verde cosa è?

È lunga verde cosa è?

È rossa con il ciuffo verde?



PERCHÈ C'È BISOGNO DI TOGLIERE LE PIANTE

C'è bisogno di togliere le piante perché
potrebbero soffocare per via della poca area



Le prime nascite

*È stato un momento speranzoso perché
voleva dire che il nostro progetto stava
andando bene*



Riproduzione

Alcune piante si riproducono attraverso le spore.

Altre si riproducono attraverso i semi, che si formano in genere nei fiori.



I fiori di zucca fritti

I FIORI DI ZUCCA VANO MESSI NELL'UOVO E POI NEL
PANGRATTATO

-INIZIA A CUOCERE L'OLIO

BUTTACI DENTRO I FIORI DI ZUCCA APPENA RACCOLTI

LASCIA DENTRO I FIORI DI ZUCCA A CUOCERE

I FIORI ORMAI SONO FRITTI

BUON APPETTITO

Orto che passione

Le cose che ci sono piaciute piantare le fragole e scavare le buche per metterci i semi. Vedere che crescevano e che sono diventate grandi e forti e molto belle

perché sono rigogliose

Effettivamente non c'è nulla da migliorare a è stato tutto bello

e ci siamo divertiti. Speriamo che anche un'altra volta

faremo questa attività



Grazie per aver letto

Orto che filastrocca!

Orto che passione

*Mi viene l'acquolina
quanto viene il furgone*

Carico di verdure

E fragoline per

Per il mio palato e per i sorrisi


Delle bambine genuine



Grazie per aver letto



I nostri raccolti





Mariachiara

Alessio



Dall'orto al piatto...



Diego

Lorenzo

Alessio

Grazie!



Martina



Arianna

